

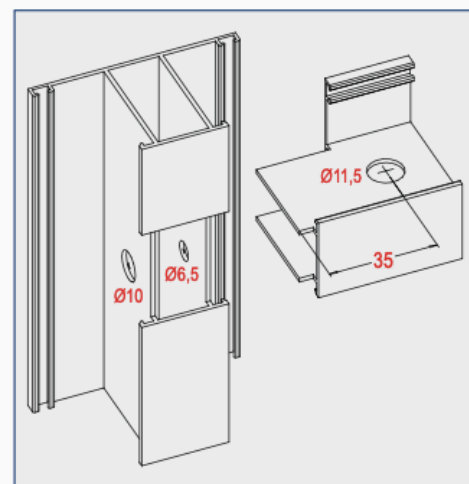

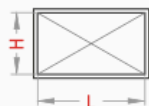


CARATTERISTICHE TECNICHE (TECHNICAL FEATURES)

Cavalloetto con piolo riportato per il collegamento a «T» di profili in alluminio

(Joint for «T» connection of aluminium profiles with outside reported peg)

Art.: 0390	Dimensioni camera in mm	
	L (LARGHEZZA)	H (ALTEZZA)
	36,00	10,50
	Compatibilità profili	
	Serie	SISTEMA 1



Art.: 0400	Dimensioni camera in mm	
	L (LARGHEZZA)	H (ALTEZZA)
	36,00	13,50
	Compatibilità profili	
	Serie	ALU K45N
	Serie	ALU K53N
	Serie	GR9 - GR15
	Serie	EURO 40
	Serie	DOMAL4 - 40
	Serie	NC40 - NC45Int.
	Serie	ALNOR400
	Serie	EXPORT40

Art.: 0410	Dimensioni camera in mm	
	L (LARGHEZZA)	H (ALTEZZA)
	45,00	13,50
	Compatibilità profili	
	Serie	NC50
	Serie	Gr12
	Serie	ALNOR500
	Serie	DOMAL5
	Serie	NC55Int. - PIANA
	Serie	Nuovo NC50
	Serie	R50

Art.: 0420	Dimensioni camera in mm	
	L (LARGHEZZA)	H (ALTEZZA)
	36,00	13,50
	Compatibilità profili	
	Serie	EKIP 40
	Serie	Nuovo NC40
	Serie	DOMAL40
	Serie	ALL.CO P4

Art.: 0440	Dimensioni camera in mm	
	L (LARGHEZZA)	H (ALTEZZA)
	41,00	10,50
	Compatibilità profili	
	Serie	ALPHA 445
	Serie	ALPHA GLOBO45
	Serie	ALL.CO 5
	Serie	NEWTEC50
	Serie	R50

MATERIALI (MATERIALS)

Corpo e piolo in acciaio zincato (Form and peg in galvanized steel)

Molla in acciaio zincato temprato (Spring in tempered steel)

Art.: 0430	Dimensioni camera in mm	
	L (LARGHEZZA)	H (ALTEZZA)
	45,00	20,00
	Compatibilità profili	
	Serie	EKIP 50